

## Autolaveuse de grande taille à pression variable

Les laveuses de sols Fang 24T/26T/28T sont robustes (cuve rotomoulée), fiables et faciles d'entretien. Avec un design ergonomique, vous pouvez aisément voir le sol autour des machines. Les machines sont livrées complètes avec deux brosses et deux plateaux. Elles disposent de deux batteries acide avec un chargeur externe. Modèles tractés avant/arrière à vitesse variable.


- Facile d'utilisation et d'entretien
- Grande puissance d'aspiration
- Facile à manoeuvrer et à transporter
- Suceur robuste en aluminium
- Design ergonomique
- Jeu de bavette supplémentaire sur la machine
- Pression variable plateau/brosse par vérin.

Les modèles FANG 24T/26T/28T sont des autolaveuses tractées de 61/66/71 cm de largeur de travail. Grâce à leur conception, nous pouvons offrir ces machines au meilleur rapport qualité/prix. L'utilisation est simple et facile.



Picture shown may not represent model quoted

• Standard equipment

Included accessories		Ref. no.	Min. required	FANG 24 T LAVEUSE BATT 61	FANG 26 T LAVEUSE BATT 66	FANG 28 T LAVEUSE BATT 71
	Plateaux					
	PLATEAU PORTE DISQUE FANG26T 12 IN	VF83128	1		•	
	PLATEAU PORTE DISQUE FANG28T 13 IN	VF83207	1			•
	PLATEAU PORTE PAD FANG24T	VF81105	2	•		
	Brosses diam 310mm					
	BROSSE DE LAVAGE	VF81104	2	•		
	Embouchures, lamelles et jupes					
	CORPS DE SUCEUR CPLT POUR FANG24T ET 26T	VF81008A	1	•	•	
	EMBOUCHURE COMPLETE POUR FANG 28	VF81008B	1			•

Model	FANG 24 T LAVEUSE BATT 61	FANG 26 T LAVEUSE BATT 66	FANG 28 T LAVEUSE BATT 71
Ref. no.	50000019	50000020	50000021

### PRODUCT FEATURES





Pression brosse ajustable	•	•	•
Poignee ajustable	•	•	•
Pedale marche/avant	•	•	•
Variateur vitesse	•	•	•



## Autolaveuse de grande taille à pression variable




Technical specifications	FANG 24 T LAVEUSE BATT 61	FANG 26 T LAVEUSE BATT 66	FANG 28 T LAVEUSE BATT 71
Modele du moteur d'aspiration	3-stage	3-stage	3-stage
Système de traction	transaxle	transaxle	transaxle
Voltage (V)	24	24	24
Indice de protection	IPX4	IPX4	IPX4
Moteur de brosse	560x2	560x2	560x2
Puissance du moteur d'aspiration (W)	560	560	560
Depression (MBAR)	170/17	170/17	170/17
Niveau sonore (DB(A) IEC 704)	68	68	68
Rendement max (M <sup>2</sup> /H)	2400	2600	2800
Largeur de travail (mm)	60.9	66	71.1
Réservoir solution/récupération (L)	66/75	66/75	66/75
Largeur de l'embouchure (mm)	810	810	915
Vitesse brosse/pression (tr/min/kg)	200/68	200/68	200/68
Dimensions lxlxh (cm)	141x66x100	141x66x100	141x66x100
Poids (kg)	129	130	132
Poids en ordre de marche (kg)	265	266	269

● Standard equipment, ○ Supplementary accessories, □ Mountable equipment

Accessories	Ref. no.	Min. required	FANG 24 T LAVEUSE BATT 61	FANG 26 T LAVEUSE BATT 66	FANG 28 T LAVEUSE BATT 71
 Brosse diam 360mm <small>360mm</small>	BROSSE PPL 14INCH FANG28T	VF83206	2		○
	Plateaux				
	PLATEAU PORTE DISQUE FANG26T 12 IN	VF83128	1	●	
	PLATEAU PORTE DISQUE FANG28T 13 IN	VF83207	1		●
	PLATEAU PORTE PAD FANG24T	VF81105	2	●	
 Autres	CLE DE CONTACT SERIE FANG	VF82153	1	○	○
	Embouchures, lamelles et jupes				
	CORPS DE SUCEUR CPLT POUR FANG24T ET 26T	VF81008A	1	●	●
	EMBOUCHURE COMPLETE POUR FANG 28	VF81008B	1		●
	KIT LAMELLES ARRIERE NEOPRENE ROUGE B	VF81216	1	○	○
	KIT LAMELLES AVANT NEOPRENE ROUGE	VF81234	1		○
	KIT LAMELLES AVANT NEOPRENE ROUGE B	VF81215	1	○	○
	LAMELLE AR NEOPRENE BLEU FANG28T	VF81237	1		○
	LAMELLE ARRIERE PUR BLEUE	VF81206	1	○	○
	LAMELLE AV NEOPRENE BLEU FANG28T	VF81236	1		○
	LAMELLE AVANT PUR BLEUE	VF81205	1	○	○



## Autolaveuse de grande taille à pression variable

Accessories		Ref. no.	Min. required	FANG 24 T LAVEUSE BATT 61	FANG 26 T LAVEUSE BATT 66	FANG 28 T LAVEUSE BATT 71
	Batteries et chargeurs					
	BATTERIE 12V 185AH AGM	50001002	2	○	○	○
	CHARGEUR 24/20 EU/UK	50001000	0	○	○	○
 310mm	Brosses diam 310mm					
	BROSSE DE LAVAGE	VF81104	2	●		
 330mm	Brosses diam 330mm					
	BROSSE DE LAVAGE FANG26T	VF83127	2		○	

