

## Laveuse de moyenne taille, traction brosse ou tractée AV/AR variable

Les modèles VIPER FANG 20 et FANG 20 T sont des autolaveuses accompagnées de 51 cm de largeur de travail. Grâce à leur conception, nous pouvons offrir ces machines au meilleur rapport qualité/prix.

L'utilisation est simple et facile.

- Facile d'utilisation et d'entretien
- Grande puissance d'aspiration
- Facile à manoeuvrer et à transporter
- Suceur robuste en aluminium
- Design ergonomique Jeu de raclette supplémentaire sur la machine




Elles sont robustes (cuve roto moulée, fiable et facile d'entretien).

Avec leur design ergonomique, vous pouvez aisément voir le sol autour de la machine. Les machines sont livrées complètes avec plateau, brosse. Le chargeur est intégré ainsi que deux batteries sans entretien. La FANG 20 est une machine tractée par la brosse. La FANG 20 T est une machine à traction avant/arrière variable.



Picture shown may not represent model quoted

• Standard equipment

Included accessories		Ref. no.	Min. required	FANG 20 LAVEUSE A BATT 51	FANG 20 T LAVEUSE A BATT
	Plateaux				
	PLATEAU PORTE DISQUE FANG20 ET 20T	VF82057	1	•	•
	Brosses diam 510mm				
	BROSSE DE LAVAGE FANG20-20T	VF82056	1	•	•
	Embouchures, lamelles et jupes				
	SUCEUR COMPLET FANG18 20 20T	VF82908A	1	•	•

Model	FANG 20 LAVEUSE A BATT 51	FANG 20 T LAVEUSE A BATT
Ref. no.	50000017	50000018

## PRODUCT FEATURES






Poignee ajustable	•	•
Pedale marche/avant		•
Variateur vitesse		•
Chargeur integre	•	•



## Laveuse de moyenne taille, traction brosse ou tractée AV/AR variable

Technical specifications	FANG 20 LAVEUSE A BATT 51	FANG 20 T LAVEUSE A BATT
Niveau sonore	67	67
Modele du moteur d'aspiration	2-stage	2-stage
Système de traction	Brush assist	Transaxle 250W
Voltage (V)	24	24
Indice de protection	IPX4	IPX4
Moteur de brosse	560	560
Puissance du moteur d'aspiration (W)	400	400
Vacuum (mm H2O)		
Rendement max (M <sup>2</sup> /H)	2100	2100
Largeur de travail (mm)	510	510
Réservoir solution/récupération (L)	50/57	50/57
Largeur de l'embouchure (mm)	750	750
Pression de brosse (kg)	23	23
Vitesse de rotation de brosse (tr/min)		
Dimensions lxlxh (cm)	135.9x55.9x97.8	135.9x55.9x97.8
Poids (kg)	127	131.1
Poids en ordre de marche (kg)	180	180

● Standard equipment, ○ Supplementary accessories, □ Mountable equipment

Accessories		Ref. no.	Min. required	FANG 20 LAVEUSE A BATT 51	FANG 20 T LAVEUSE A BATT
 510mm	Brosses diam 510mm				
	BROSSE 0,5MM FANG 20/20T	VF82056C	1	○	○
	BROSSE DE LAVAGE FANG20-20T	VF82056	1	●	●
	Plateaux				
	PLATEAU PORTE DISQUE FANG20 ET 20T	VF82057	1	●	●
	Embouchures, lamelles et jupes				
	LAMELLE ARRIERE NEOPRENE ROUGE	VF82119	1	○	○
	LAMELLE ARRIERE PUR BLEUE	VF82063	1	○	○
	LAMELLE AVANT NEOPRENE ROUGE	VF82117	1	○	○
	LAMELLE AVANT PUR BLEUE	VF82062	1	○	○
	SUCEUR COMPLET FANG18 20 20T	VF82908A	1	●	●
	Batteries et chargeurs				
	BATTERIE 12V 107A MF AGM	50001001	2	○	○
	CHARGEUR INTEGRE 9A 24V FANG20/20T	VF82334	1	○	○
	Autres				
	CLE DE CONTACT SERIE FANG	VF82153	1	○	○

