

Aspirateur professionnel eau et poussière

Tous les modèles "LSU" sont faciles d'utilisation. Ils ont une conception modulaire, un moteur d'aspiration avec des capacités de cuves différentes. La capacité du réservoir pour le LSU 155 / LSU 155P est de 55 litres. En standard, l'aspirateur eau et poussière LSU 155 / LSU 155P est livré avec les accessoires suivants : bayette en caoutchouc, lamelle brosse, ensemble de tube d'aspiration, tube en acier et filtre à poussière.







- Simple d'utilisation et d'entretien
- Puissance d'aspiration optimale
- Châssis robuste
- Tuyau de vidange
- Larges roues à l'arrière et roulettes à l'avant pivotantes
- Support câble et stockage des accessoires

L'aspirateur LSU 155 / LSU 155P est un aspirateur eau et poussières. Il est facile d'utilisation, robuste et possède une grande puissance d'aspiration.



Picture shown may not represent model quoted

• Standard equipment

Included accessories		Ref. no.	Min. required	LSU155-EU	LSU155P-EU
	Embouchure				
	EMBOUCHURE MOQUETTE	VA80036	1	•	•
	Embouchure liquide				
	EMBOUCHURE LIQUIDE	VA80853	1	•	•
	Brosse ronde				
	EMBOUT POUSSIERE D.38MM	VA20803	1	•	•
	Suceur plat				
	EMBOUT PLAT D.38MM	VA20806	1	•	•
	Filtre d'aspiration				
	FILTRE SYNTHETIQUE LAVABLE 55/75L	VA80119	1	•	•
	Tube				
	FLEXIBLE 2.50M	VA80400	1	•	•
	TUBE D ASPIRATION	VA80711	1	•	•

Model	LSU155-EU	LSU155P-EU
Ref. no.	50000118	50000119

PRODUCT FEATURES

Flexible vidange eau sale	•	•
Poignee escamotable	•	•



Aspirateur professionnel eau et poussière

Technical specifications	LSU155-EU	LSU155P-EU
Niveau sonore	74	74
Modele du moteur d'aspiration	2-stage	2-stage
Voltage (V)	220-240	220-240
Fréquence (HZ)	50-60	50-60
Puissance consommee (W)	1000	1000
Débit d'air (l/min)	2152	2152
Vacuum (mm H2O)	2115	2115
Longueur câble électrique (m)	7/orange	7/orange
Capacité du réservoir (L)	55	55
Dimensions lxlxh (cm)	63.4x58.6x94.8	63.4x58.6x94.8
Poids (kg)	22	22

● Standard equipment, ○ Supplementary accessories, □ Mountable equipment

Accessories		Ref. no.	Min. required	LSU155-EU	LSU155P-EU
	Brosse ronde				
	EMBOUT POUSSIERE D.38MM	VA20803	1	●	●
	Suceur plat				
	EMBOUT PLAT D.38MM	VA20806	1	●	●
	Embouchure				
	EMBOUCHURE MOQUETTE	VA80036	1	●	●
	Filtre d'aspiration				
	FILTRE SYNTHETIQUE LAVABLE 55/75L	VA80119	1	●	●
	Tube				
	FLEXIBLE 2.50M	VA80400	1	●	●
	TUBE D ASPIRATION	VA80711	1	●	●
	Embouchure liquide				
	EMBOUCHURE LIQUIDE	VA80853	1	●	●
	Embouchures, lamelles et jupes				
	KIT LAMELLES EMBOUCHURE	VA86700	1	○	○

