

Aspirateur pour usage intensif

Bénéficiez donc des meilleurs résultats de nettoyage pour un faible coût énergétique. Son pare-choc de protection en matière souple antitraçage permet de préserver le mobilier et l'appareil. Le Thor est également très apprécié pour sa grande capacité d'ensachage de 10 litres.







- Moteur "Ecoline" 900 watts à haut rendement
- Utilisable avec ou sans sac
- Léger et facile à ranger avec ses 5,2 kg
- Très silencieux avec 69 dB(A)
- 3 accessoires inclus

Cet aspirateur a été conçu pour toutes utilisations fréquentes et exigeantes. Le Thor Éco est très silencieux (69 dB(A)). Équipé d'un moteur puissant de haute qualité, il consomme très peu d'énergie.



Picture shown may not represent model quoted

• Standard equipment

Included accessories		Ref. no.	Min. required	NILFISK THOR EU
	Tuyau			
	FLEXIBLE NOIR CPLT(ENCLENCHEUR+TC)	147 0765 500	1	•
	Brosse ronde			
	BROSSE RONDE Ø32MM	140 8244 500	1	•
	Suceur plat			
	SUCEUR CAOUT BISEAUTE D32	147 0146 500	1	•
	Embouchure combinée			
	BROSSE COMBINEE	140 8492 520	1	•
	Sack Filter			
	FILTRE TENDU	147 1432 500	1	•
	Tube			
	TUBE TELESCOPIQUE	107403804	1	•

Model NILFISK THOR EU

Ref. no. 107410440

PRODUCT FEATURES

Sac poussière


•

Nilfisk







Aspirateur pour usage intensif

Technical specifications

NILFISK
THOR EU

Energy Label	
Classe Energétique	Link
Consommation Energétique annuelle en kWh/an	C
Performance de collecte de poussière sur sol textile	39
Performance de collecte de poussière sur sol dur	E
Performance de rétention de poussière au refoulement	D
Couleur	G
Voltage (V)	RED
Fréquence (HZ)	220-240
Indice de protection	50-60
Puissance consommée (W)	IP20
Puissance utile maxi/mini (W)	900
Débit d'air maxi/mini (l/sec)	200
Dépression à l'embouchure (KPA)	32
Niveau sonore (db(A) BS 5415)	23
Niveau sonore (DB(A) IEC 704)	50
Longueur câble électrique (m)	67
Capacité du sac poussière maxi/mini (L)	10
Surface du filtre principal (cm ²)	8
Dimensions lxlxh (cm)	1250
Poids (kg)	39.5x34x39
	5.2

● Standard equipment, ○ Supplementary accessories, □ Mountable equipment

Accessories		Ref. no.	Min. required	NILFISK THOR EU
	Suceur plat			
	SUCEUR CAOUT BISEAUTE D32	147 0146 500	1	●
	Filter Bag			
	LOT DE 10 SACS PAPIER 10L	140 8618 000	1	○
	Brosse ronde			
	BROSSE RONDE Ø32MM	140 8244 500	1	●
	Embouchure sols durs			
	BROSSE PARQUETS/SOLS DURS	140 6700 540	1	○
	Sack Filter			
	FILTRE TENDU	147 1432 500	1	●
	Tube			
	TUBE TELESCOPIQUE	107403804	1	●

Nilfisk

Aspirateur pour usage intensif

Accessories		Ref. no.	Min. required	NILFISK THOR EU
	Tuyau			
	FLEXIBLE NOIR CPLT(ENCLENCHEUR+TC)	147 0765 500	1	•
	Embouchure combinée			
	BROSSE COMBINEE	140 8492 520	1	•