

## L'aspiration centralisée - Facile d'utilisation, silencieuse, puissante et pour une meilleure qualité d'air intérieur

Imaginez un aspirateur facile à utiliser, silencieux, sans odeur et léger. Il est extrêmement pratique et transforme une tâche domestique répétitive en travail agréable et facile. Plus besoin de le porter dans les escaliers ; cet aspirateur existe : c'est une centrale d'aspiration Nilfisk.

Afin de vous simplifier la vie, les aspirations centralisées Nilfisk sont proposées sous la forme d'un kit " All in one". Ce kit comprend toutes les pièces requises pour une installation complète :

- l'unité centrale
- le kit accessoires (flexible, tube télescopique, brosse combinée click fit (pour moquette et parquet/sols durs), 3 accessoires (Brosse meuble, brosse triangulaire, suceur biseauté)
- le réseau (tubes, coudes, colliers, raccords, câble basse tension, trappe extérieure de rejet d'air, support de rangement flexible, silencieux)
- Prêt à l'emploi ; branchez votre flexible dans la prise murale et aspirez !
- Meilleure qualité d'air intérieur
- Très silencieux, vous entendez seulement le bruit de l'air dans la brosse
- Facile d'installation
- Aspiration puissante



Picture shown may not represent model quoted

Aspirez à une nouvelle vie ! Avec l'aspiration centralisée, vous pouvez désormais aspirer tout en écoutant de la musique et sans déranger les autres membres de votre famille.

- Standard equipment

Model	NILFISK SUPREME 150 EU 50-60HZ 220-230V
Ref. no.	107404970

## PRODUCT FEATURES

Effet cyclonique	•
Demarrage moteur en douceur	•
Niveau sonore faible	•
Nettoyage automatique du filtre	•
Utilisation avec ou sans sac	•
Fonction marche/arret sur la machine	•

Technical specifications	NILFISK SUPREME 150 EU 50-60HZ 220-230V
Puissance consommée (W)	1350
Puissance d'aspiration moteur (W)	650
Débit d'air à l'unité centrale (l/sec)	57
Dépression (KPA)	30
Niveau sonore	66

# Nilfisk








L'aspiration centralisée - Facile d'utilisation, silencieuse, puissante et pour une meilleure qualité d'air intérieur

## Technical specifications

NILFISK SUPREME  
150 EU 50-60HZ  
220-230V

Capacité de cuve (L)	25
Capacité du sac poussière maxi/mini (L)	20
Largeur avec poignées (CM)	37
Hauteur (cm)	80
Poids (kg)	6,5
Profondeur av. support	40
Circuit fusible (A)	10
Taille maximale de l'habitation (m2)	150
Longueur du réseau (m)	30

● Standard equipment, ○ Supplementary accessories, □ Mountable equipment

Accessories		Ref. no.	Min. required	NILFISK SUPREME 150 EU 50-60HZ 220-230V
<b>Accessoires pour NHP domestiques</b>				
	KIT COMPLEMENTAIRE RESEA U AVEC 1 PRISE	42000200	0	○
<b>Kit accessoires</b>				
	KIT ADDITIONNEL D' INSTA LLATION AVEC 3	42000205	0	○
	KIT COMPLEMENTAIRE RESEA U AVEC 2 PRISES	42000201	0	○
	KIT COMPLEMENTAIRE RESEA U AVEC 3 PRISES	42000202	0	○
	NILFISK HOSE KIT 9 M WIRELESS+	42000531	0	○
	NILFISK HOSE KIT 12 M DELUXE	42000535	0	○
	NILFISK HOSE KIT 12 M WIRELESS+	42000534	0	○

# Nilfisk