



>1000 passages/jour
Trafic intense

Le N°1 haute performance

Composition :

100 % fibres de polyamide torsadées
sur semelle antidérapante 100 %
caoutchouc nitrile à picots
Poids de fibres : 800 g/m²



FIBRE



SEMELLE



Applications :

tous les lieux à fort trafic : couloirs, entrées, salles de réunion, ascenseurs, paliers, halls,...

Avantages :

- très longue durabilité
- fibres très absorbantes
- efficace dans le temps
- adhérence parfaite pour tous les sols (carrelage, moquette, parquet...) grâce à sa semelle unique
- le tapis ne glisse pas grâce aux picots antidérapants
- hygiénique
- imputrescible
- lavable en machine à 40°C


Coloris : gris, marron, beige, rouge, taupe ou noir



Gris




Marron




Beige





Rouge




Taupe



Noir



Fibres de polyamide



Semelle avec picots

Référence	Dimensions	Epaisseur	Poids
C4060	40 x 60 cm	10 mm	0,6 kg/p
C6080	60 x 80 cm	10 mm	1,1 kg/p
C90140	90 x 140 cm	10 mm	2,7 kg/p
C120180	120 x 180 cm	10 mm	5,2 kg/p
C120240	120 x 240 cm	10 mm	6,9 kg/p



Intérieur



Absorbant



Trafic intense



Lavage en machine à 40°C



Nettoyage à l'aspirateur



Nettoyage injection/extraction



Cfl-S1



Fiche technique